

★ 2020 PROGNOZA BUDŻETU



WYDATKI

Wzrost wydatków o **853 mln USD** w stosunku do budżetu na 2019 r.




PRZYCHODY

Wzrost przychodów o **15 mln USD** w stosunku do budżetu na 2019 r.

838 MLN USD
SZACOWANEJ
STRUKTURALNEJ
LUKI BUDŻETOWEJ

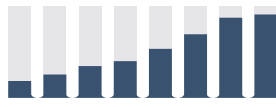
PRACOWNICY I ŚWIADCZENIA

+ 312 MLN USD



EMERYTURY

+ 277 MLN USD



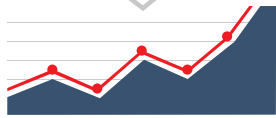
REKOMPENSATY I UGODY

+ 90 MLN USD



ZADŁUŻENIE

+ 98 MLN USD



INNE

+ 76 MLN USD

- Usługi kontraktowe
- Towary i wyposażenie
- Przelewy zewnętrzne
- Pozostałe koszty programu



POTENCJALNE ROZWIĄZANIA DOTYCZĄCE LIKWIDACJI LUKI BUDŻETOWEJ:

Wydajność działań
administracyjnych

Poszukiwanie nowych
źródeł przychodów

LIKWIDACJA
LUKI



Oszczędności w
wydziałach

Dedykowane
źródła finansowania

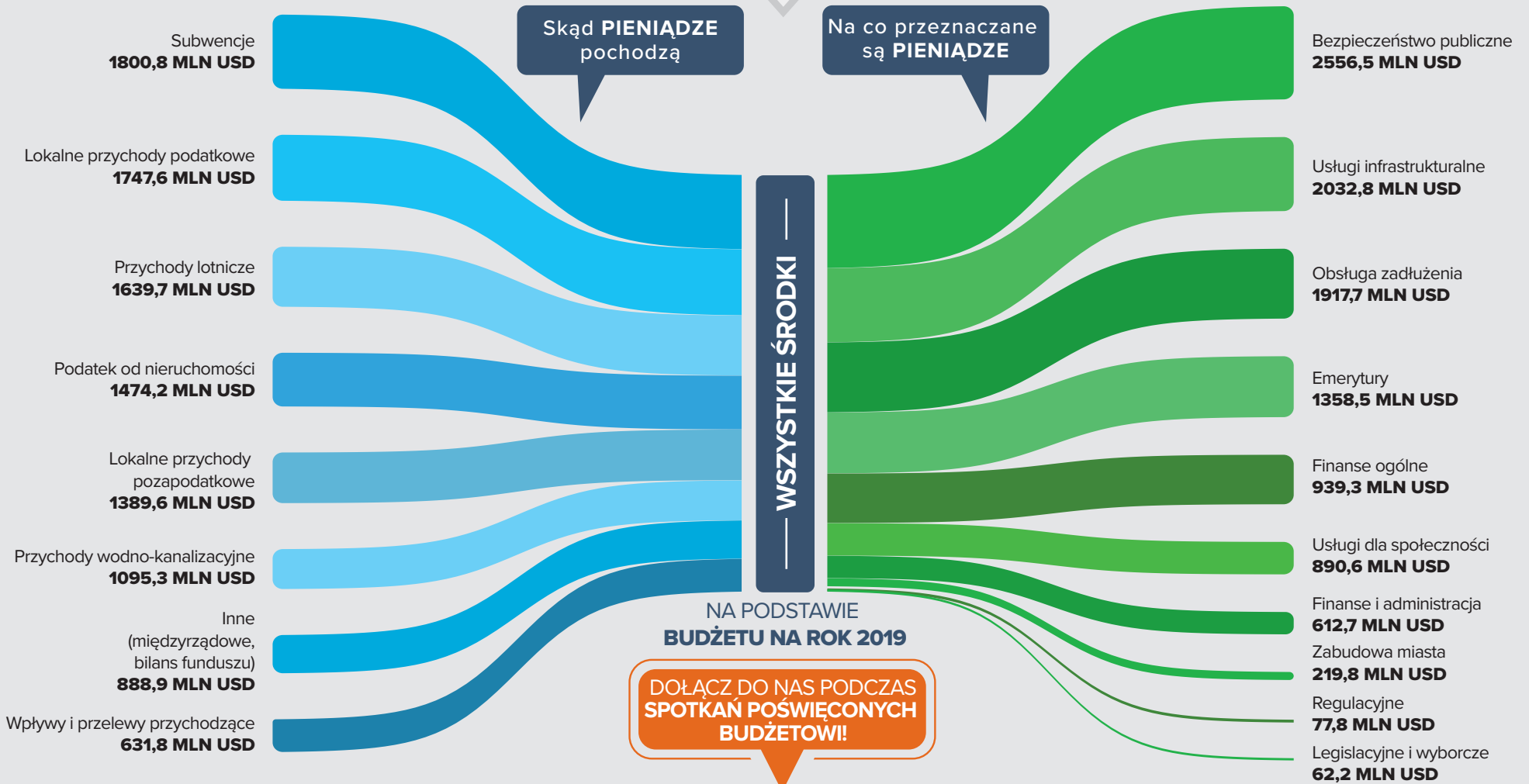
Reformy
finansowe

Dowiedz się więcej na stronie
Chicago.gov/2020BudgetForecast





PRZEGLĄD BUDŻETU



PÓŁNOC

Środa, 4 września, godz. 18–20:
Copernicus Center
5216 W. Lawrence Ave



ZACHÓD

Sobota, 14 września, godz. 9–11
Roberto Clemente High School
1147 N. Western Ave



POŁUDNIOWY WSCHÓD

Czwartek, 19 września, godz. 18–20:
George Washington High School
3535 E. 114th St.



POŁUDNIE (MŁODZIEŻ)

Środa, 25 września, godz. 18–20:
Lindblom Math and Science Academy
6130 S. Wolcott Ave

